

	Suma	0
--	------	---

**Intereses, Comisiones y Otros Gastos de la Deuda Pública**

Concepto	Importe
	\$ .00
Suma	0

**Otros Gastos y Pérdidas Extraordinarias**

Concepto	Importe
	\$ .00
Suma	0

**Inversión Pública**

Concepto	Importe
	\$ .00
Suma	0

**II) NOTAS AL ESTADO DE SITUACIÓN FINANCIERA**

**Activo**

- **Efectivo y Equivalentes**

1. Se informará acerca de los fondos con afectación específica, el tipo y monto de los mismos; de las inversiones temporales se revelará su tipo y monto.

A continuación se relacionan las cuentas que integran el rubro de efectivo y equivalentes:

Concepto	2024	2023
<b>EFFECTIVO</b>	\$ 16,257.13	\$ 1,278.74
<b>BANCCS/TESORERÍA</b>	\$ 83,153,415.18	\$ 63,854,226.37

**MUNICIPIO DE RIOVERDE SLP**  
**ESTADO DE SAN LUIS POTOSI**  
**NOTAS A LOS ESTADOS FINANCIEROS**

INVERSIONES TEMPORALES (HASTA 3 MESES)	\$ .00	\$ .00
FONDOS CON AFECTACIÓN ESPECÍFICA	\$ .00	\$ .00
DEPÓSITOS DE FONDOS DE TERCEROS EN GARANTÍA Y/O AD	\$ 162,970.72	\$ 162,970.72
OTROS EFECTIVOS Y EQUIVALENTES	\$ .00	\$ .00
<b>Suma</b>	<b>83169672.31</b>	<b>64018475.83</b>

**Efectivo**

Representa el monto en dinero propiedad del ente público en caja y aquel que está a su cuidado y administración.

Concepto	Importe
Caja	\$ 16,257.13
<b>Suma</b>	<b>16257.13</b>

**Bancos/Tesorería**

Representa el monto de efectivo disponible propiedad de MUNICIPIO DE RIOVERDE SLP, en instituciones bancarias, su importe se integra por:

Banco	Importe
Bnte/0650496477/Pavimentación	\$ 7,470.00
BTE 360505753/INFRA/18	\$ 57,123.80
Bnte 1026159477 / INFRA / 2019	\$ 20,277.45
<b>Suma</b>	<b>84871.25</b>

**Inversiones Temporales**

Representa el monto de efectivo invertido por MUNICIPIO DE RIOVERDE SLP, la cual se efectúa a plazos que van de inversión a la vista hasta 90 días, su importe se integra por:

Banco	Importe
	\$ .00
	\$ .00
	\$ .00
	\$ .00
	\$ .00
<b>Suma</b>	<b>0</b>

**Fondos con Afectación Específica**

Representan el monto de los fondos con afectación específica que deben financiar determinados gastos o actividades.

Banco	Importe
	\$ .00
	\$ .00
<b>Suma</b>	<b>0</b>

• **Derechos a recibir Efectivo y Equivalentes y Bienes o Servicios**

- Por tipo de contribución se informará el monto que se encuentre pendiente de cobro y por recuperar de hasta cinco ejercicios anteriores, asimismo se deberán considerar los montos sujetos a algún tipo de juicio con una antigüedad mayor a la señalada y la factibilidad de cobro.
- Se informará, de manera agrupada, los derechos a recibir efectivo y equivalentes, y bienes o servicios, (excepto cuentas por cobrar de contribuciones e inversiones financieras) en una desagregación por su vencimiento en días a 90, 180, menor o igual a 365 y mayor a 365. Adicionalmente, se informará de las características cualitativas relevantes que afecten a estas cuentas.

Concepto	2024	2023
DERECHOS A RECIBIR EFECTIVO O EQUIVALENTES	\$ 1,858,203.41	\$ 446,823.87
DERECHOS A RECIBIR BIENES O SERVICIOS	\$ 6,158,125.64	\$ 18,939,918.80
<b>Suma</b>	<b>8016329.05</b>	<b>19386742.67</b>

**Cuentas por Cobrar a Corto Plazo**

Representa el monto de los derechos de cobro a favor del ente público, cuyo origen es distinto de los ingresos por contribuciones, productos y aprovechamientos, que serán exigibles en un plazo menor o igual a doce meses.

Concepto	2024	2023
	\$ .00	\$ .00
<b>Suma</b>	<b>0</b>	<b>0</b>

**Deudores Diversos por Cobrar a Corto Plazo**

Representa el monto de los derechos de cobro a favor del ente público por gastos por comprobar, principalmente relacionados con viáticos.

**Otros Derechos a recibir Efectivo y Equivalentes a Corto Plazo**

Representan los derechos de cobro originados en el desarrollo de las actividades del ente público, de los cuales se espera recibir una contraprestación representada en recursos, bienes o servicios; en un plazo menor o igual a doce meses, no incluidos en las cuentas anteriores.

**Anticipo a Proveedores por Adquisición de Bienes y Prestación de Servicios a Corto Plazo**

Representa los anticipos entregados a proveedores por adquisición de bienes y prestación de servicios, previo a la recepción parcial o total, que serán exigibles en un plazo menor o igual a doce meses.

- **Inventarios**

4. Se clasificarán como inventarios los bienes disponibles para su transformación. Esta nota aplica para aquellos entes públicos que realicen algún proceso de transformación y/o elaboración de bienes.

En la nota se informará del sistema de costo y método de valuación aplicados a los inventarios, así como la conveniencia de su aplicación cada la naturaleza de los mismos. Adicionalmente, se revelará el impacto en la información financiera por cambios en el método o sistema.

- **Almacenes**

5. De la cuenta Almacén se informará acerca del método de valuación, así como la conveniencia de su aplicación. Adicionalmente, se revelará el impacto en la información financiera por cambios en el método.

- **Inversiones Financieras**

6. De la cuenta Fideicomisos, Mandatos y Contratos Análogos se informarán los recursos asignados por tipo y monto, y características significativas que tengan o puedan tener alguna incidencia en las mismas.

7. Se informarán los saldos e integración de las cuentas: Participaciones y Aportaciones de Capital, Inversiones a Largo Plazo y Títulos y Valores a Largo Plazo.

- **Bienes Muebles, Inmuebles e Intangibles**

8. Se informará de manera agrupada por cuenta, los rubros de Bienes Muebles e Inmuebles, el monto de la cuenta y de la depreciación del ejercicio y la acumulada, el método de depreciación, tasas determinadas y los criterios de aplicación de los mismos. Asimismo, se informará de las características significativas del estado en que se encuentran los activos.

**Bienes Muebles**

Concepto	2024	2023
MOBILIARIO Y EQUIPO DE ADMINISTRACIÓN	\$ 17,753,917.44	\$ 17,425,646.96
MOBILIARIO Y EQUIPO EDUCACIONAL Y RECREATIVO	\$ 4,076,300.95	\$ 4,076,300.95
VEHICULOS Y EQUIPO DE TRANSPORTE	\$ 53,880,618.83	\$ 48,146,419.64
MAQUINARIA, OTROS EQUIPOS Y HERRAMIENTAS	\$ 23,935,400.96	\$ 23,835,625.43

Total BIENES MUEBLES	99646238.18	93483992.98
----------------------	-------------	-------------

**Bienes Inmuebles, Infraestructura y Construcciones en Proceso**

Concepto	2024	2023
TERRENOS		
VIVIENDAS	\$ 8,627,390.71	\$ 8,627,390.71
Total BIENES INMUEBLES, INFRAESTRUCTURA Y CONST	\$ .00	\$ .00
	8627390.71	8627390.71

**Depreciaciones**

Concepto	2024	2023
DEPRECIACIÓN ACUMULADA DE BIENES MUEBLES	\$ 27,049,986.06	\$ 27,049,986.06
Total DEPRECIACIÓN, DETERIORO Y AMORTIZACIÓN ACU	27049986.06	27049986.06

9. Se informará de manera agrupada por cuenta, los rubros de activos intangibles y diferidos, su monto y naturaleza, amortización del ejercicio, amortización acumulada, tasa y método aplicados.

**Activos Intangibles**

Concepto	2024	2023
SOFTWARE	\$ 5,454,855.60	\$ 5,454,855.60
LICENCIAS	\$ 695,825.34	\$ 695,825.34
Total ACTIVOS INTANGIBLES	6150680.94	6150680.94

**Activo Diferido**

Concepto	2024	2023
OTROS ACTIVOS DIFERIDOS	\$ .00	\$ .00
Total ACTIVOS DIFERIDOS	0	0

**Amortizaciones**

Concepto	2024	2023
AMORTIZACIÓN ACUMULADA DE ACTIVOS INTANGIBLES	\$ .00	\$ .00
Total DEPRECIACIÓN, DETERIORO Y AMORTIZACIÓN ACU	0	0

• Estimaciones y Deterioros

10. Se informarán los criterios utilizados para la determinación de las estimaciones, por ejemplo: estimación de cuentas incobrables, estimación por deterioro de inventarios, deterioro de bienes y cualquier otra que aplique.

- **Otros Activos**

11. De las cuentas de otros activos se informará por tipo circulante o no circulante, los montos totales asociados y sus características cualitativas significativas que les impacten financieramente.

**Otros Activos Circulantes**

Concepto	2024	2023
VALORES EN GARANTÍA	\$ .00	\$ .00
BIENES EN GARANTÍA (EXCLUYE DEPÓSITOS DE FONDOS)	\$ .00	\$ .00
<b>Total</b>	<b>0</b>	<b>0</b>

**Otros Activos No Circulantes**

Concepto	2024	2023
BIENES EN CONCESIÓN	\$ .00	\$ .00
BIENES EN ARRENDAMIENTO FINANCIERO	\$ .00	\$ .00
<b>Total</b>	<b>0</b>	<b>0</b>

**Pasivo**

- **Cuentas y Documentos por pagar**

1. Se elaborará una relación de las cuentas y documentos por pagar en una desagregación por su vencimiento en días a 90, 180, menor o igual a 365 y mayor a 365. Asimismo, se informará sobre la factibilidad del pago de dichos pasivos.

**Servicios Personales por Pagar a Corto Plazo**

Representa los adeudos por las remuneraciones del personal al servicio del ente público, de carácter permanente o transitorio, que deberá pagar en un plazo menor o igual a doce meses.

**Proveedores por Pagar a Corto Plazo**

Representa los adeudos con proveedores derivados de operaciones del ente público, con vencimiento menor o igual a doce meses.

Concepto	Importe
Raul Ortiz GonzalezR282018	\$ 870.75

Jose Patricia Garcia Villegas/R28/2019	\$ 2,088.00
Jose Patricia Garcia Villegas/R28/2019	\$ .00
Remot SA de CV/R28/2023	\$ .00
Elizabeth Moran Cuello/R28/2021	\$ .00
<b>Suma</b>	<b>2958.75</b>

• **Fondos y Bienes de Terceros en Garantía y/o Administración**

2. Se informará de manera agrupada los recursos localizados en Fondos de Terceros en Garantía y/o Administración a corto y largo plazo, así como la naturaleza de dichos recursos y sus características cualitativas significativas que los afecten o pudieran afectarles financieramente.

• **Pasivos Diferidos**

3. Se informará de las cuentas de los pasivos diferidos por tipo, monto y naturaleza, así como las características significativas que les impacten o pudieran impactarles financieramente.

**Pasivos Diferidos a Corto Plazo**

Concepto	2024	2023
	\$ .00	\$ .00
	\$ .00	\$ .00
<b>Total</b>	<b>0</b>	<b>0</b>

**Pasivos Diferidos a Largo Plazo**

Concepto	2024	2023
	\$ .00	\$ .00
	\$ .00	\$ .00
<b>Total</b>	<b>0</b>	<b>0</b>

• **Provisiones**

4. Se informará de las cuentas de provisiones por tipo, monto y naturaleza, así como las características significativas que les impacten.

**Provisiones a Corto Plazo**

Concepto	2024	2023
	\$ .00	\$ .00
	\$ .00	\$ .00
<b>Total</b>	<b>0</b>	<b>0</b>

**Provisiones a Largo Plazo**

Concepto	2024	2023
	\$ .00	\$ .00
	\$ .00	\$ .00
<b>Total</b>	<b>0</b>	<b>0</b>

• **Otros Pasivos**

5. De las cuentas de otros pasivos se informará por tipo circulante o no circulante, los montos totales y sus características cualitativas significativas que les impacten financieramente.

**III) NOTAS AL ESTADO DE VARIACIÓN EN LA HACIENDA PÚBLICA**

1. Se informará de manera agrupada, acerca de las modificaciones al patrimonio contribuido por tipo, naturaleza y monto.
2. Se informará de manera agrupada, acerca del monto y procedencia de los recursos que modifican al patrimonio generado.

**IV) NOTAS AL ESTADO DE FLUJOS DE EFECTIVO**

**Efectivo y equivalentes**

1. Presentar el análisis de las cifras del periodo actual (20XN) y periodo anterior (20XN-1) del Efectivo y Equivalentes al Efectivo, al Final del Ejercicio del Estado de Flujos de Efectivo, respecto a la composición del rubro de Efectivo y Equivalentes, utilizando el siguiente cuadro.

Concepto	Efectivo y Equivalentes	
	2024	2023
Efectivo	16257.13	1278.74
Bancos/Tesorería	83153415.18	63854226.37
Bancos/Dependencias y Otros	\$ .00	\$ .00



Inversiones Temporales (Hasta 3 meses)	0	0
Fondos con Afectación Específica	0	0
Depósitos de Fondos de Terceros en Garantía y/o Administración	162970.72	162970.72
Otros Efectivos y Equivalentes	0	0
<b>Total</b>	<b>83332643.03</b>	<b>64018475.83</b>

2. Detallar las adquisiciones de las Actividades de Inversión efectivamente pagadas, respecto del apartado de aplicación.

Concepto	Adquisiciones de Actividades de Inversión efectivamente pagadas	
	2024	2023
<b>Bienes Inmuebles, Infraestructura y Construcciones en Proceso</b>		
Terrenos		
Viviendas		
Edificios no Habitacionales		
Infraestructura		
Construcciones en Proceso en Bienes de Dominio Público		
Construcciones en Proceso en Bienes Propios		
Otros Bienes Inmuebles		
<b>Bienes Muebles</b>		
Mobiliario y Equipo de Administración		
Mobiliario y Equipo Educativo y Recreativo		
Equipo e Instrumental Médico y de Laboratorio		
Vehículos y Equipo de Transporte		
Equipo de Defensa y Seguridad		
Maquinaria, Otros Equipos y Herramientas		
Colecciones, Obras de Arte y Objetos Valiosos		
Activos Biológicos		
<b>Otras Inversiones</b>		
<b>Total</b>	<b>0</b>	<b>0</b>

3. Presentar la Conciliación de los Flujos de Efectivo Netos de las Actividades de Operación y los saldos de Resultados del Ejercicio (Ahorro/Desahorro), utilizando el siguiente cuadro:

Concepto	CONCILIACION DE FLUJOS DE EFECTIVO NETOS	
	2024	2023
Resultado del Ejercicio Ahorro /Desahorro		
Movimientos de partidas (o rubros) que no afectan al efectivo		

Depreciación	
Amortización	
Incrementos en las provisiones	
Incremento en inversiones producido por revaluación	
Ganancia/pérdida en venta de bienes muebles, inmuebles e	
Incremento en cuentas por cobrar	
<b>Flujos de Efectivo Netos de las Actividades de Operación</b>	

Los conceptos incluidos en los movimientos de partidas (o rubros) que no afectan al efectivo, que aparecen en el cuadro anterior son enunciativos y tienen como finalidad mostrar algunos ejemplos para elaborar este cuadro.

**V) CONCILIACIÓN ENTRE LOS INGRESOS PRESUPUESTARIOS Y CONTABLES, ASÍ COMO ENTRE LOS EGRESOS PRESUPUESTARIOS Y LOS GASTOS CONTABLES**

La conciliación se presentará atendiendo a lo dispuesto por el "Acuerdo por el que se emite el formato de conciliación entre los ingresos presupuestarios y contables, así como entre los egresos presupuestarios y los gastos contables" y sus modificaciones.

**c) NOTAS DE MEMORIA (CUENTAS DE ORDEN)**

Las Notas de Memoria contendrán información sobre las cuentas de orden tanto contables como presupuestarias que se utilizan para registrar movimientos de valores que no efecten o modifiquen el Estado de Situación Financiera del ente público; sin embargo, su incorporación es necesaria con fines de recordatorio, de control y en general sobre los aspectos administrativos, o bien, para consignar sus derechos o responsabilidades contingentes que puedan, o no, presentarse en el futuro.

Las cuentas que se manejan para efectos de estas Notas son las siguientes:

**Cuentas de Orden Contables**

- Valores
- Emisión de obligaciones
- Avales y garantías
- Juicios
- Inversión Mediante Proyectos para Prestación de Servicios (PPS) y Similares
- Bienes concesionados o en comodato

Se informará al menos lo siguiente:

1. Los valores en custodia de instrumentos prestados a formadores de mercado e instrumentos de crédito recibidos en garantía de los formadores de mercado u otros.
2. Por tipo de emisión de instrumento: monto, tasa y vencimiento.
3. Los contratos firmados de construcciones por tipo de contrato.

Las cuentas de orden contables señaladas, se indican de manera enunciativa, por lo tanto, deberán informar sobre las cuentas de orden contable que utilice el ente público y que presenten saldos al periodo que se reporta.

Concepto	Importe
VALORES EN CUSTODIA	\$ .00
CUSTODIA DE VALORES	\$ .00
BIENES BAJO CONTRATO EN COMODATO	\$ .00
CONTRATO DE COMODATO POR BIENES	\$ .00
<b>CUENTAS DE ORDEN CONTABLES</b>	<b>0</b>

**Cuentas de Orden Presupuestario**

Cuentas de ingresos  
Cuentas de egresos

En las cuentas de orden presupuestarias, se informará el avance que se registra, previo al cierre presupuestario de cada periodo que se reporta.

Concepto	2024
Ley de Ingresos Estimada	\$ 446,902,138.29
Ley de Ingresos por Ejecutar	\$ 168,747,339.11
Modificaciones a la Ley de Ingresos Estimada	-\$ 143,715.72
Ley de Ingresos Devengada	\$ .00
Ley de Ingresos Recaudada	\$ .00

\* Al importe total de los bonos del rubro 8.1.4 Ley de Ingresos Devengada se le deberá restar las devoluciones del periodo que se reporta.

Concepto	2024
Presupuesto de Egresos Aprobado	\$ 446,902,138.29
Presupuesto de Egresos por Ejercer	\$ 226,573,528.06
Modificaciones al Presupuesto de Egresos Aprobado	\$ 737,374.39
Presupuesto de Egresos Comprometido	\$ .00
Presupuesto de Egresos Devengado	\$ .00

Presupuesto de Egresos Ejercido	\$ .00
Presupuesto de Egresos Pagado	\$ .00

SR: Saldo del rubro contenido en la Balanza de Comprobación.

R: Rubro (Plan de Cuentas del Manual de Contabilidad Gubernamental emitido por el CONAC)

## INFORMACIÓN PRESUPUESTARIA.

- 1.- ESTADO ANALÍTICO DE INGRESOS,
- 2.- ESTADO ANALÍTICO DEL EJERCICIO DEL PRESUPUESTO DE EGRESOS:
  - a) CLASIFICACIÓN POR OBJETO DEL GASTO.
  - b) CLASIFICACIÓN ECONÓMICA.
  - c) CLASIFICACIÓN ADMINISTRATIVA.
  - d) CLASIFICACIÓN FUNCIONAL.
- 3.- ENDEUDAMIENTO NETO
- 4.- INTERESES DE LA DEUDA
- 5.- INDICADORES DE POSTURA FISCAL

MUNICIPIO DE RIOVERDE SLP  
Estado Analítico de Ingresos  
Del 1 de Agosto al 31 de Agosto de 2024

Rubro de Ingresos	Estimado		Ampliaciones y Reducciones		Ingreso Modificado		Desagregado		Recaudado		Diferencia
	(1)	(2)	(3)	(4)	(5=1+2)	(6)	(7)	(8)	(9)	(10=9-1)	
Impuestos	19,485,573	111,804	19,597,377	831,489	20,428,866	831,489	0	0	831,489	-18,654,084	
Cuotas y Aportaciones de Seguridad Social	0	0	0	0	0	0	0	0	0	0	
Contribuciones de Mejoras	31,374,856	1,987,697	33,362,553	2,147,019	35,509,572	2,147,019	0	0	2,147,019	-29,227,837	
Derechos	177,762	1,989	179,751	1,077	181,728	1,077	0	0	1,077	-176,685	
Productos	237,159	55,611	292,770	6,621	300,391	6,621	0	0	6,621	-250,557	
Aprovechamientos	0	0	0	0	0	0	0	0	0	0	
Ingresos por Venta de Bienes, Prestación de Servicios y Otros Ingresos	395,626,790	-2,281,116	393,345,674	9,255,371	402,626,045	9,255,371	0	0	9,255,371	-386,371,419	
Participaciones, Aportaciones, Convenios, Incentivos Derivados de la Colaboración Fiscal y Fondos Distintos de Aportaciones	0	0	0	0	0	0	0	0	0	0	
Transferencias, Asignaciones, Subsidios y Subvenciones, y Pensiones y Jubilaciones	0	0	0	0	0	0	0	0	0	0	
Ingresos Derivados de Financiamientos	0	0	0	0	0	0	0	0	0	0	
<b>Total</b>	<b>446,902,138</b>	<b>-143,716</b>	<b>446,758,422</b>	<b>12,291,575</b>	<b>459,049,997</b>	<b>12,291,575</b>	<b>0</b>	<b>0</b>	<b>12,291,575</b>	<b>-434,610,663</b>	

Estado Analítico de Ingresos Por Fuente de Financiamiento	Estimado		Ampliaciones y Reducciones		Ingreso Modificado		Desagregado		Recaudado		Diferencia
	(1)	(2)	(3)	(4)	(5=1+2)	(6)	(7)	(8)	(9)	(10=9-1)	
Ingresos del Poder Ejecutivo Federal o Estatal y de los Municipios	446,902,138	-143,716	446,758,422	12,291,575	459,049,997	12,291,575	0	0	12,291,575	-434,610,663	
Impuestos	19,485,573	111,804	19,597,377	831,489	20,428,866	831,489	0	0	831,489	-18,654,084	
Cuotas y Aportaciones de Seguridad Social	0	0	0	0	0	0	0	0	0	0	
Contribuciones de Mejoras	31,374,856	1,987,697	33,362,553	2,147,019	35,509,572	2,147,019	0	0	2,147,019	-29,227,837	
Derechos	177,762	1,989	179,751	1,077	181,728	1,077	0	0	1,077	-176,685	
Productos	237,159	55,611	292,770	6,621	300,391	6,621	0	0	6,621	-250,537	
Aprovechamientos	0	0	0	0	0	0	0	0	0	0	
Incentivos Derivados de la Colaboración Fiscal y Fondos Distintos de Aportaciones	395,626,790	-2,281,116	393,345,674	9,255,371	402,626,045	9,255,371	0	0	9,255,371	-386,371,419	
Transferencias, Asignaciones, Subsidios y Subvenciones, y Pensiones y Jubilaciones	0	0	0	0	0	0	0	0	0	0	
Ingresos de los Entes Públicos de los Poderes Legislativo y Judicial, de los Organos Autónomos y del Sector Productivo o Paraindustrial, así como de las Empresas Productivas del Estado	0	0	0	0	0	0	0	0	0	0	
Cuotas y Aportaciones de Seguridad Social	0	0	0	0	0	0	0	0	0	0	
Productos	0	0	0	0	0	0	0	0	0	0	
Ingresos por Venta de Bienes, Prestación de Servicios y Otros Ingresos	0	0	0	0	0	0	0	0	0	0	
Transferencias, Asignaciones, Subsidios y Subvenciones, y Pensiones y Jubilaciones	0	0	0	0	0	0	0	0	0	0	
<b>Ingresos derivados de financiamiento</b>	<b>0</b>	<b>0</b>	<b>0</b>	<b>0</b>	<b>0</b>	<b>0</b>	<b>0</b>	<b>0</b>	<b>0</b>	<b>0</b>	
<b>Ingresos Derivados de Financiamientos</b>	<b>0</b>	<b>0</b>	<b>0</b>	<b>0</b>	<b>0</b>	<b>0</b>	<b>0</b>	<b>0</b>	<b>0</b>	<b>0</b>	
<b>Total</b>	<b>446,902,138</b>	<b>-143,716</b>	<b>446,758,422</b>	<b>12,291,575</b>	<b>459,049,997</b>	<b>12,291,575</b>	<b>0</b>	<b>0</b>	<b>12,291,575</b>	<b>-434,610,663</b>	

ARNULFO URBIO ROMAN  
PRESIDENTE MUNICIPAL  
REGIDORA DE HACIENDA

CP JOHANNA ERONDO LORENDO  
TESORERA MUNICIPAL  
EDGAR ALEJANDRO NARVAEZ GONZALEZ  
SINDICO

MUNICIPIO DE RIOVERDE SLP  
Estado Analítico del Ejercicio del Presupuesto de Egresos  
Clasificación por Objeto del Gasto (Capítulo y Concepto)  
Del 1 de Agosto al 31 de Agosto de 2024

Concepto	Egresos		Pagado	Subejercicio
	Aprobado 1	Ampliaciones/ (Reducciones) 2		
<b>Servicios Personales</b>				6 = (3 - 4)
Remuneraciones al Personal de Carácter Permanente	131,019,807	1,429,694	9,440,079	123,009,422
Remuneraciones al Personal de Carácter Transitorio	82,759,478	609,103	6,406,337	76,962,243
Remuneraciones Adicionales y Especiales	28,136,193	595,200	2,309,622	26,411,771
Seguridad Social	18,561,407	-90,315	584,751	17,996,341
Otras Prestaciones Sociales y Económicas	141,879	-609	0	141,270
Provisiones	702,534	357,615	139,369	920,770
Pago de Estímulos a Servidores Públicos	716,327	-41,300	677,027	677,027
0	0	0	0	0
<b>Materiales y Suministros</b>	55,545,409	2,491,350	4,356,639	53,780,119
Materiales de Administración, Emisión de Documentos y Artículos Oficiales:	4,973,334	1,259,608	288,841	5,844,161
Alimentos y Utensilios	2,037,945	287,611	-235,924	2,564,460
Materiales Primas y Materiales de Producción y Comercialización	0	0	0	0
Reparación	12,640,733	-3,552,783	991,629	8,096,321
Productos Químicos, Farmacéuticos y de Laboratorio	17,380,778	-1,031,132	921,421	15,358,225
Combustibles, Lubrificantes y Aditivos	13,381,675	4,397,613	1,443,577	16,315,611
Vestuario, Blancos, Prendas de Protección y Artículos Deportivos	1,563,936	761,132	677,813	1,967,315
Materiales y Suministros Para Seguridad	58,708	91,854	11,368	139,164
Herramientas, Refacciones y Accesorios	3,928,179	327,447	260,815	3,954,812
Menores	0	0	0	0
<b>Servicios Generales</b>	64,077,394	2,193,794	4,848,669	61,422,489
Servicios Básicos	24,364,825	-1,751,579	2,193,090	20,430,157
Servicios de Arrendamiento	4,977,275	-921,779	31,976	4,023,520
Servicios Profesionales, Científicos, Técnicos y Otros Servicios	8,889,659	980,927	870,880	8,999,816
Servicios Financieros, Bancarios y Comerciales	1,007,348	791,767	238,927	1,560,168
Servicios de Instalación, Reparación, Mantenimiento y Conservación	3,624,624	779,722	333,346	4,071,001
Servicios de Comunicación Social y Publicidad	4,097,421	-994,878	488,660	2,313,866
Servicios de Traslado y Viáticos	608,394	189,807	96,903	681,288
Servicios Oficiales	10,000,000	1,393,012	3,839	11,389,173
Otros Servicios Generales	6,507,918	1,746,793	601,248	7,855,462
<b>Transferencias, Asignaciones, Subsidios y Otras Ayudas</b>	61,221,916	-1,509,194	2,488,090	57,224,582
Transferencias Internas y Asignaciones al Sector Público	30,000,000	-1,018,268	1,250,000	27,731,732
Transferencias al Resto del Sector Público	0	0	0	0
Subsidios y Subvenciones	0	0	0	0
Ayudas Sociales	18,636,856	-490,925	345,536	17,900,394
Pensiones y Jubilaciones	12,585,010	0	892,554	11,692,456
Transferencias a Fideicomisos, Mandatos y Otros Análogos	0	0	0	0
Transferencias a la Seguridad Social	0	0	0	0
Donativos	0	0	0	0
Transferencias al Exterior	0	0	0	0
<b>Bienes Muebles, Inmuebles e Intangibles</b>	6,057,697	4,539,976	0	10,597,673
Mobiliario y Equipo de Administración	994,048	-202,039	0	792,013
Mobiliario y Equipo Educativo y Recreativo	515,034	-465,665	0	49,118
Equipo e Instrumental Médico y de Laboratorio	0	15,000	0	15,000
Vehículos y Equipo de Transporte	1,922,079	4,865,891	0	6,787,970
Equipo de Defensa y Seguridad	0	1,399,465	0	1,399,465

MUNICIPIO DE RIOVERDE SLP  
 Estado Analítico del Ejercicio del Presupuesto de Egresos  
 Clasificación por Objeto del Gasto (Capítulo y Concepto)  
 Del 1 de Agosto al 31 de Agosto de 2024

Concepto	Egresos		Pagado	Subejercicio
	Aprobado 1	Modificado 3 = (1 + 2)		
Maquinaria, Otros Equipos y Herramientas:	2,825,788	-1,071,661	0	1,554,108
Activos Biológicos	0	0	0	0
Bienes Inmuebles	0	0	0	0
Activos Intangibles	797	-797	0	0
<b>Inversión Pública</b>	<b>124,674,089</b>	<b>-7,008,245</b>	<b>4,088,973</b>	<b>113,576,870</b>
Obra Pública en Bienes de Dominio Público	118,179,727	-2,167,837	4,088,973	109,922,917
Obra Pública en Bienes Propios	8,494,332	-4,840,409	0	3,653,953
Proyectos Productivos y Acciones de Fomento	0	0	0	0
<b>Inversiones Financieras y Otras Provisiones</b>	<b>0</b>	<b>0</b>	<b>0</b>	<b>0</b>
Inversiones Para el Fomento de Actividades Productivas	0	0	0	0
Acciones y Participaciones de Capital	0	0	0	0
Compra de Títulos y Valores	0	0	0	0
Concesión de Préstamos	0	0	0	0
Inversiones en Fideicomisos, Mandatos y Otros Anticipos	0	0	0	0
Otras Inversiones Financieras	0	0	0	0
Provisiones para Contingencias y Otras Erogaciones Especiales	0	0	0	0
<b>Participaciones y Aportaciones</b>	<b>0</b>	<b>0</b>	<b>0</b>	<b>0</b>
Participaciones	0	0	0	0
Aportaciones	0	0	0	0
Convenios	0	0	0	0
<b>Deuda Pública</b>	<b>4,205,907</b>	<b>-1,400,000</b>	<b>0</b>	<b>2,805,907</b>
Amortización de la Deuda Pública	0	0	0	0
Intereses de la Deuda Pública	0	0	0	0
Comisiones de la Deuda Pública	0	0	0	0
Gastos de la Deuda Pública	0	0	0	0
Costo por Coberturas	0	0	0	0
Apoyos Financieros	0	0	0	0
Adeudos de Ejercicios Fiscales Anteriores (Atélagos)	4,205,907	-1,400,000	0	2,805,907
<b>Total del Gasto</b>	<b>446,902,138</b>	<b>797,374</b>	<b>25,222,460</b>	<b>422,417,063</b>

FRANULFO URSOLA ROMAN  
 PRESIDENTE MUNICIPAL  
  
 ZARATZEL BAUTISTA ALVARADO  
 REGIDORA DE HACIENDA

CP JOANNA BRONDO LOBATO  
 TESORERA MUNICIPAL  
  
 EDGAR ALEJANDRO NERVAEZ GONZALEZ  
 SINDICO



**MUNICIPIO DE RIOVERDE SLP**  
**Estado Analítico del Ejercicio del Presupuesto de Egresos**  
**Clasificación Económica (por Tipo de Gasto)**  
**Del 1 de Agosto al 31 de Agosto de 2024**

Concepto	Egresos				Pagado	Subejercicio
	Aprobado 1	Ampliaciones/ (Reducciones) 2	Modificado 3 = (1 + 2)	Devengado 4		
Gasto Corriente	299,379,436	2,670,630	302,050,066	19,321,739	19,385,315	6 = ( 3
Gasto de Capital	130,731,786	-533,266	130,198,530	5,003,157	5,008,157	
Amortización de la Deuda y Disminución de Pasivos	4,205,907	-1,400,000	2,805,907	0	0	
Pensiones y Jubilaciones	12,585,010	0	12,585,010	892,554	892,554	
Participaciones	0	0	0	0	0	
<b>Total del Gasto</b>	<b>446,802,138</b>	<b>737,374</b>	<b>447,639,513</b>	<b>25,222,450</b>	<b>25,286,023</b>	

AYDULFO JUBIOLA ROMAN  
PRESIDENTE MUNICIPAL


ZAIRA YZEL BAUTISTA ALVARADO  
REGIDORA DE HACIENDA


CP JOANNA BRONDO LOREDO  
TESORERA MUNICIPAL


EDGAR ALEJANDRO NARVAEZ GONZALEZ  
SINDICO

**MUNICIPIO DE RIOVERDE SLP**  
**Estado Analítico del Ejercicio del Presupuesto de Egresos**  
**Clasificación Funcional (Finalidad y Función)**  
**Del 1 de Agosto al 31 de Agosto de 2024**

Concepto	Egresos		Devenido	Pagado	Subejercicio
	Aprobado	Modificado			
	1	3 = (1 + 2)	4	5	6 = (3 - 4)
<b>Gobierno</b>					
Legislación	240,367,483	-5,611,533	17,297,967	17,238,238	217,457,977
Justicia	220,000	-93,592	0	0	126,408
Coordinación de la Política de Gobierno	73,631	0	0	0	73,631
Relaciones Exteriores	2,040,235	444,673	386,447	386,447	2,098,465
Asuntos Financieros y Hacendarios	1,599,370	214,033	111,469	110,633	1,701,936
Seguridad Nacional	147,543,347	-9,947,493	9,339,096	9,341,944	128,256,756
Asuntos de Orden Público y de Seguridad Interior	0	0	0	0	0
Otros Servicios Generales	52,953,921	7,517,322	4,586,857	4,813,690	55,864,386
	35,936,981	-3,746,487	2,874,098	2,586,524	29,316,396
<b>Desarrollo Social</b>					
Protección Ambiental	196,875,114	2,713,373	7,693,094	7,861,469	191,395,398
Vivienda y Servicios a la Comunidad	2,960,960	16,464,153	344,773	294,940	19,080,360
Salud	136,783,346	-24,507,902	4,452,355	4,421,567	107,323,089
Recreación, Cultura y Otras Manifestaciones Sociales	1,736,708	-831,890	3,825	7,145	300,993
Educación	12,175,014	3,784,634	605,044	607,558	15,353,504
Protección Social	277,532	9,514,274	922,860	922,860	8,366,945
Otros Asuntos Sociales	241,730	-116,592	125,138	0	125,138
	42,689,805	-1,593,299	1,363,237	1,507,795	39,743,270
<b>Desarrollo Económico</b>					
Asuntos Económicos, Comerciales y Laborales en General	5,453,634	5,035,538	10,489,169	185,320	10,257,781
Agropecuaria, Silvicultura, Pesca y Caza	1,092,651	333,771	2,848	3,196	1,423,773
Combustibles y Energía	4,195,290	4,862,413	228,540	182,123	8,925,168
Minería, Manufacturas y Construcción	0	0	0	0	0
Transporte	0	0	0	0	0
Comunicaciones	0	0	0	0	0
Turismo	163,493	-160,654	4,639	0	4,639
Ciencia, Tecnología e Innovación	0	0	0	0	0
Otras Industrias y Otros Asuntos Económicos	0	0	0	0	0
<b>Otras no Clasificadas en Funciones Anteriores</b>					
Transacciones de la Deuda Pública / Costo Financiero de la Deuda	4,205,907	-1,400,000	2,805,907	0	0
Transferencias, Participaciones y Aportaciones entre Diferentes Niveles y Ordenes de Gobierno	0	0	0	0	0
Sanearamiento del Sistema Financiero	0	0	0	0	0
Adeudos de Ejercicios Fiscales Anteriores	4,205,907	-1,400,000	2,805,907	0	0
<b>Total del Gasto</b>	<b>446,902,138</b>	<b>737,374</b>	<b>25,222,450</b>	<b>25,286,026</b>	<b>419,811,156</b>


  
 ARMANDO BAUTISTA ALVARADO  
 REGIDOR DE HACIENDA


  
 CP JOANNA BRONDOLERO  
 TESORERA MUNICIPAL



  
 EDGAR ALEJANDRO NARVAES GONZALEZ  
 SINDICO

**MUNICIPIO DE RIOVERDE SLP**  
**Endeudamiento Neto**  
**Del 1 de Agosto al 31 de Agosto de 2024**

Identificación de Crédito o Instrumento	Contratación / Colocación	Amortización	Endeudamiento Neto
	A	B	C = A - B
<b>Créditos Bancarios</b>			
			0
			0
			0
			0
			0
			0
			0
			0
			0
			0
<b>Total Créditos Bancarios</b>	<b>0</b>	<b>0</b>	<b>0</b>
<b>Otros Instrumentos de Deuda</b>			
			0
			0
			0
			0
			0
			0
			0
			0
			0
			0
<b>Total Otros Instrumentos de Deuda</b>	<b>0</b>	<b>0</b>	<b>0</b>
<b>TOTAL</b>	<b>0</b>	<b>0</b>	<b>0</b>

  
 \_\_\_\_\_  
 ARNULFO URBIOLA ROMAN  
 PRESIDENTE MUNICIPAL

  
 \_\_\_\_\_  
 ZAIRA ITZEL BAUTISTA ALVARADO  
 REGIDORA DE HACIENDA

  
 \_\_\_\_\_  
 JOANNA BRONDO LOREDÓ  
 TESORERA MUNICIPAL

  
 \_\_\_\_\_  
 EDGAR ALEJANDRO NARVAEZ GONZALEZ  
 SÍNDICO

**MUNICIPIO DE RIOVERDE SLP**  
**Intereses de la Deuda**  
**Del 1 de Agosto al 31 de Agosto de 2024**

Identificación de Crédito o Instrumento	Devengado	Pagado
<b>Créditos Bancarios</b>		
<b>Total de intereses de Créditos Bancarios</b>	<b>0</b>	<b>0</b>
<b>Otros Instrumentos de Deuda</b>		
<b>Total de intereses de Otros Instrumentos de Deuda</b>	<b>0</b>	<b>0</b>
<b>TOTAL</b>	<b>0</b>	<b>0</b>

ARNULFO URBIO LA ROMAN  
PRESIDENTE MUNICIPAL

CP JOANNA BRONDO LOREDO  
TESORERA MUNICIPAL

ZAIRA ITZEL BAUTISTA ALVARADO  
REGIDORA DE HACIENDA

EDGAR ALEJANDRO NARVÁEZ GONZALEZ  
SÍNDICO